



**PNEUMATICKÝ MĚCHOVÝ ZVEDÁK
redats LS-220, LS-230**








**ORIGINÁLNÍ UŽIVATELSKÝ MANUÁL
verze A.1.0 srpen 2019**



Před použitím pneumatického zvedáku si tento manuál
pozorně přečtěte.

1. Bezpečnostní pravidla

	Než začnete se zvednutým vozidlem pracovat, nezapomeňte jej postavit na podpěry. Nikdy nepřekračujte doporučenou nosnost.
	Vždy zatáhněte ruční brzdou.
	Zvedák používejte pouze na hladkém a rovném povrchu. Jeho použití na jiných površích může způsobit spadnutí vozu ze zvedáku.
	Zabezpečte přední a zadní kola klíny.
	Umístěte zvedák kolem nápravy nebo v místě, kde je spodní část vozidla plochá.

DŮLEŽITÉ! Než začnete pracovat se zvedákem, přečtěte si důkladně tento návod. Dodržování pokynů obsažených v příručce umožní zvedáku pracovat bez problémů roky.

2. Manuální zvedání

- Zvedák byl navržen pouze pro účely zvedání / spouštění. Nesmí se používat jako podpůrné zařízení - k tomu použijte podpěry.
- Zvedák používejte pouze na pevném a rovném povrchu
- Zabezpečte kola klíny.
- Pracovní tlak je 6-10 barů.
- Stlačený vzduch by měl být suchý (bez vody) a čistý.
- Nikdy nezvedejte měch na maximální výšku - když dosáhnete požadované výšky (např. zvednutí vozu), zavřete ventil a vypněte zdroj vzduchu. Až budete hotovi, můžete s autem začít pracovat.
- Pokud se měch zvedne na maximum (dále nepokračuje), zavřete ventil a zdroj vzduchu.
- Nikdy nezasunujte celý zvedák pod auto.
- Pojistný ventil je nastaven na 10 barů. Pokud je to překročeno, tlak poklesne.
- Pokud plánujete zvedák na nějakou dobu přestat používat, uložte jej na suchém místě. Nenechávejte jej pod širým nebem.
- Neprovádějte sami žádné údržbářské práce.

3. Zvedání a spouštění

1. Připojte zdroj stlačeného vzduchu přes sací ventil umístěný v zadní části zvedáku a nechte levý spínač zavřený.
2. Otevřete ventil - stlačený vzduch naplní měch a můžete začít pracovat.
3. Otevřete uvolňovací ventil, abyste se zbavili vzduchu v měchu.



Hlavní tělo



Spojovací tyč 1



Spojovací tyč 2

ZÁRUČNÍ PODMÍNKY A ZÁRUČNÍ KARTA

1. P.H.U. SZCZEPAN Krzysztof Szczepaniak se sídlem v Jabłonnie koło Lublinu, Jabłonna-Majątek 12, 23-114 Jabłonna (dále jen „Ručitel“) poskytuje záruku na níže uvedené zboží za podmínek stanovených níže.
2. Záruční doba je 24 měsíců (v případě nákupu firemním zákazníkem je záruční doba 12 měsíců) od data převzetí zboží zakoupeného od ručitele nebo jeho obchodního partnera kupujícím. Po skončení platnosti záruky ručitel poskytne služby údržby za úplatu na náklady Kupujícího. Kupující ztrácí svá práva v rámci záruky, pokud poruší její podmínky.
3. Základem pro poskytnutí záruky je tento záruční list s pečeti a podpisem prodávajícího resp. doklad o nákupu (účtenka, faktura)
4. Odpovědnost ručitele podle této záruky je omezena na zboží dodané a použité v Polsku.
5. Ručitel odpovídá pouze za vady zboží vzniklé z důvodů, které jsou věci vlastní, nebo z technologických chyb během výroby.
6. V případě výrobních a materiálních vad zboží v záruční době poskytuje ručitel po kontrole platnosti reklamace bezplatné odstranění vad do 90 dnů ode dne převzetí vadného zboží (tato doba může být odložena z důvodů mimo kontrolu Ručitele). Ručitel se zavazuje dodat zboží držiteli záruky na své náklady na místo, kam bylo při prodeji dodáno.
7. Kupující je povinen provádět pravidelné kontroly včas. Pravidelné kontroly jsou zaměřeny na zajištění bezpečného používání zařízení.
8. Příjemce záručních práv by měl dodat zboží na místo ručitele na náklady ručitele.
9. Kupující je povinen umožnit Ručiteli zkontrolovat důvody reklamace, jinak dojde ke změně záruční doby opravy.
10. Záruka se nevztahuje na zboží, které bylo poškozeno v kvůli těmto důvodům:
 - nesprávná přeprava zboží kupujícím
 - provoz a údržba zboží v rozporu s návodem k použití,
 - využívání zboží za nepříznivých klimatických podmínek překračujících pokyny uvedené v uživatelské příručce
 - nesprávné použití - nedodržení doporučení a intervalů údržby uvedených v uživatelské příručce
 - používání prvků vlastního vybavení kupujícím bez konzultace s ručitelem,
 - úpravy a opravy provedené kupujícím bez konzultace s ručitelem
 - mechanické poškození - praskliny, škrábance, promáčknutí,
 - škody způsobené třetími stranami nebo v důsledku náhodných událostí a přírodních katastrof
11. Jakékoli poškození uvedené v bodě 10 nebo jiné způsobené zaviněním uživatele lze opravit na jeho náklady.
12. Záruka se nevztahuje na činnosti údržby a údržby popsané v příručce, tj. kalibraci, výměnu oleje, napnutí řemenu, mazání kluzných dílů atd., A na části stroje podléhající provoznímu opotřebení, tj. rychloupínací matice, hřídele, gumy, podložky: posuvné válečky, čelisti, kladiwa atd.).
13. V případě neoprávněné reklamace nebo vady vzniklé zaviněním zákazníka hradí zákazník náklady vzniklé ručiteli, které mohou zahrnovat náklady na cestu, kurýr, náklady na technickou kontrolu, náklady na opravu, náklady na vyměněné komponenty a čištění spotřebního materiálu.
14. Drobné vady zboží, které zůstanou po instalaci neviditelné a nemají vliv na jeho užitnou hodnotu, např. škrábance, štěrky, změna barvy plastových prvků, nepodléhají reklamaci.
15. Pokud nelze vadu odstranit a produkt je stále funkční, má uživatel právo:
 - refundace hodnoty ekvivalentní snížení kvality produktu,
 - výměna vadného produktu za plnohodnotný,
16. V souvislosti s poskytnutím záruky prodávající vylučuje odpovědnost ze záruky. To však neplatí pro spotřebitele.

VYPLNÍ PRODEJCE:

Datum prodeje produktu:.....

Název a kód produktu:.....
.....

<i>..... Prodejce: (razítka a podpis)</i>	<i>..... Kupující: (datum a podpis)</i>
Servisní opravy	Datum, podpis, razítka

WWW.ARETACNI-PRIPRAVKY.CZ



ES prohlášení o shodě

CE-13

1/2019

P.H.U. SZCZEPAN Krzysztof
Szczepaniak Jabłonna-Majątek
12
23-114 Jabłonna

Produkt:

REDATS LS-220

Pneumatický zvedák 3T

Model: LS-220, LS-230

Na výhradní odpovědnost prohlašujeme, že produkt je ve shodě s:

Certifikát ES, číslo IT031522HR170619 vydaný dne 19.06.2017 oznámeným subjektem Ente Certificazione Macchine Sede Legale e Uffici Via Donatori di sangue, 9 - 46024 Moglia (MN)

Výrobek splňuje základní požadavky:

2006/42/EC

i podrobné požadavky stanovené v harmonizovaných normách:

- | | |
|-----------------------------|---|
| PN-EN ISO 12100:2010 | Bezpečnost strojních zařízení - Všeobecné zásady pro konstrukci - Posouzení rizika a snižování rizika |
| EN 1494:2000+A1:2008 | Mobilní a přemístitelné zvedáky a související zdvihací zařízení |

Toto prohlášení je základem pro použití značky CE na výrobku.

Toto prohlášení se vztahuje výlučně na strojní zařízení ve stavu, ve kterém bylo uvedeno na trh, a vylučuje součásti, které jsou přidávány a / nebo operace prováděné následně konečným uživatelem.

Technická dokumentace je k dispozici na adrese: PHU SZCZEPAN Wyposażenie Wulkanizacji i Warsztatów, Jabłonna Majątek 12; 23-114 Jabłonna, Polsko.

Jabłonna-Majątek, srpen 2019

P.H.U. SZCZEPAN

Kierownik Działu

Importu i Eksportu

Kamil Tarasiewicz

KOMPLEKSOWE WYPOSAŻENIE WULKANIZACJI



P.H.U. SZCZEPAN

Krzysztof Szczepaniak

www.phu-szczepan.pl

TEL.: 81 565-71-71, FAX: 81 470-93-67

NIP 712-254-67-61 REGON 060124860

23-114 Jabłonna, Jabłonna Majątek 12

CE